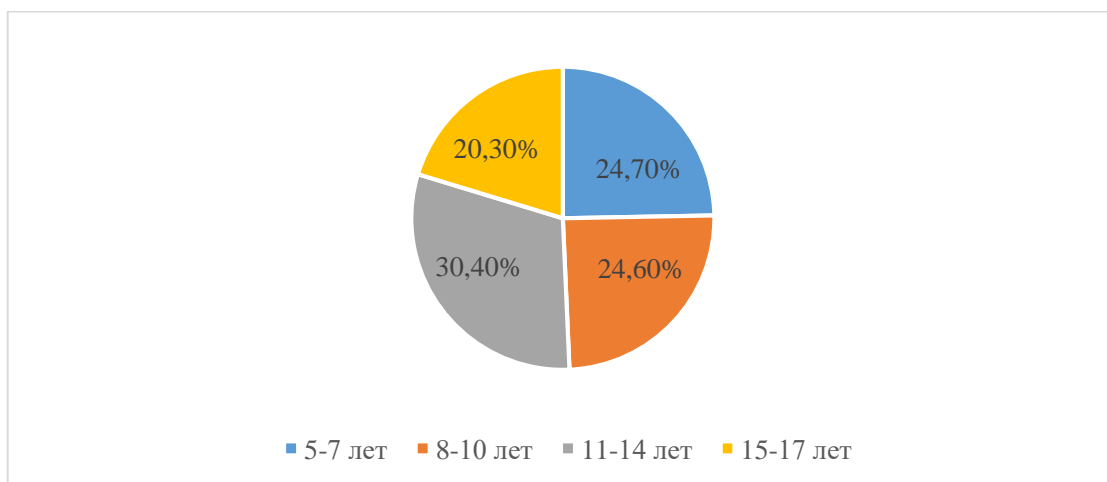


Результаты мониторинга условий обеспечения доступности дополнительного образования детей в Мурманской области

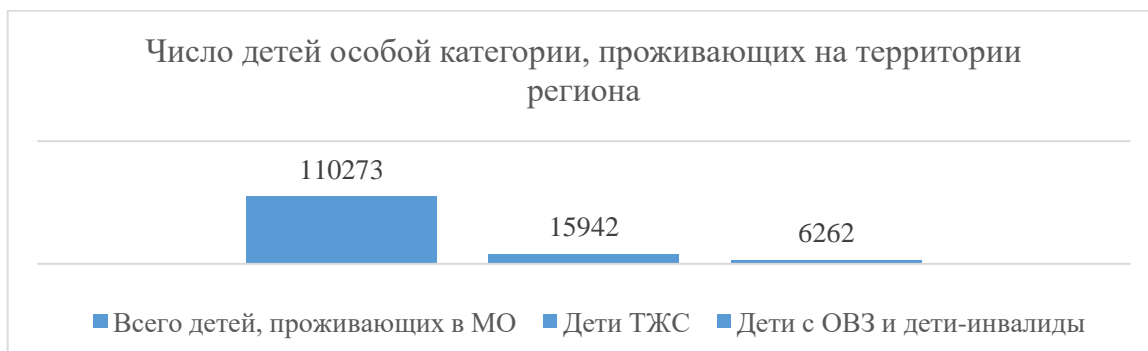
В мониторинге приняли участие 398 организаций различных типов, реализующих программы дополнительного образования, из 16 муниципальных образований Мурманской области (за исключением ЗАТО Островной).

1. Сведения о числе детей, фактически проживающих на территории Мурманской области.

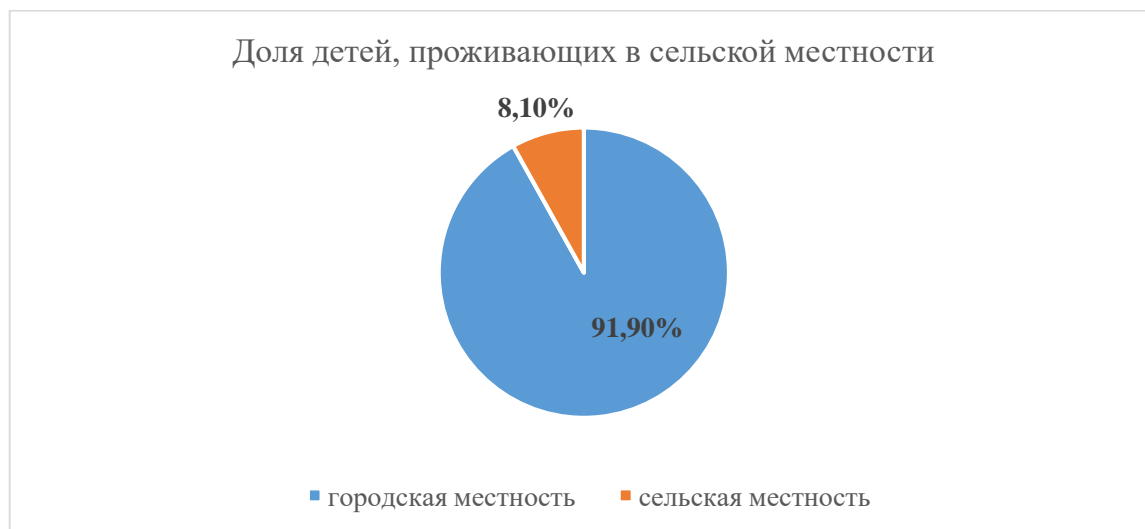
Всего детей в возрасте от 5 до 18 лет, фактически проживающих на территории Мурманской области, 110273, из них: 5-7 лет – 27268 (24,7%), 8-10 лет – 27169 (24,6%), 11-14 лет – 33500 (30,4%), 15-17 лет – 22336 (20,3%).



Число детей, проживающих на территории Мурманской области и находящихся в трудной жизненной ситуации, 15942 (14,5%), в том числе детей с ОВЗ и детей-инвалидов – 6262 (5,7%).

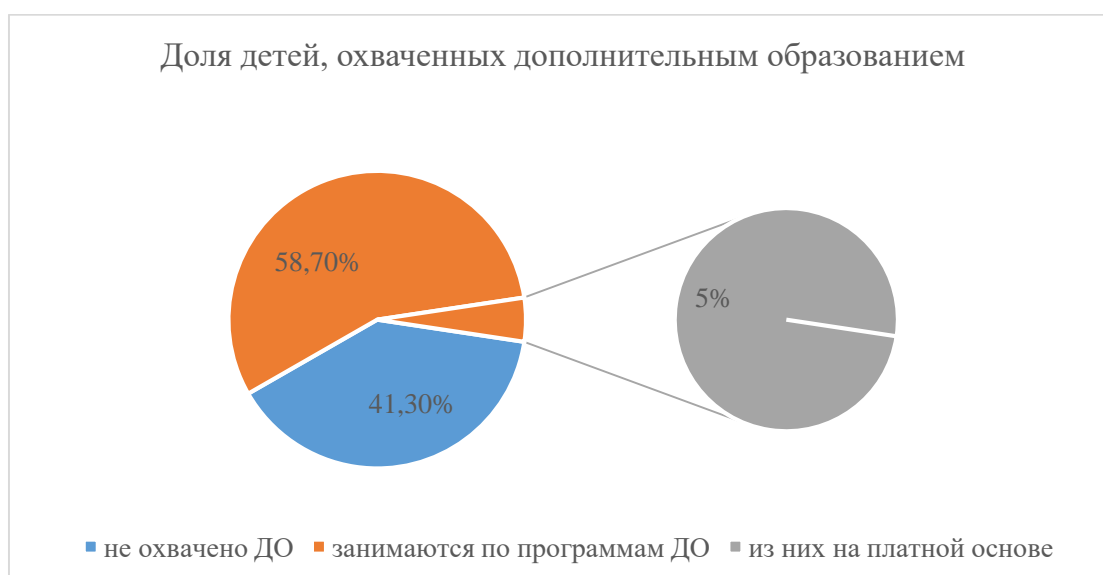


Число детей, проживающих в городской и сельской местности на территории Мурманской области, – 110273, из них: в городской местности – 101381 (91,9%), в сельской местности – 8892 (8,1%).



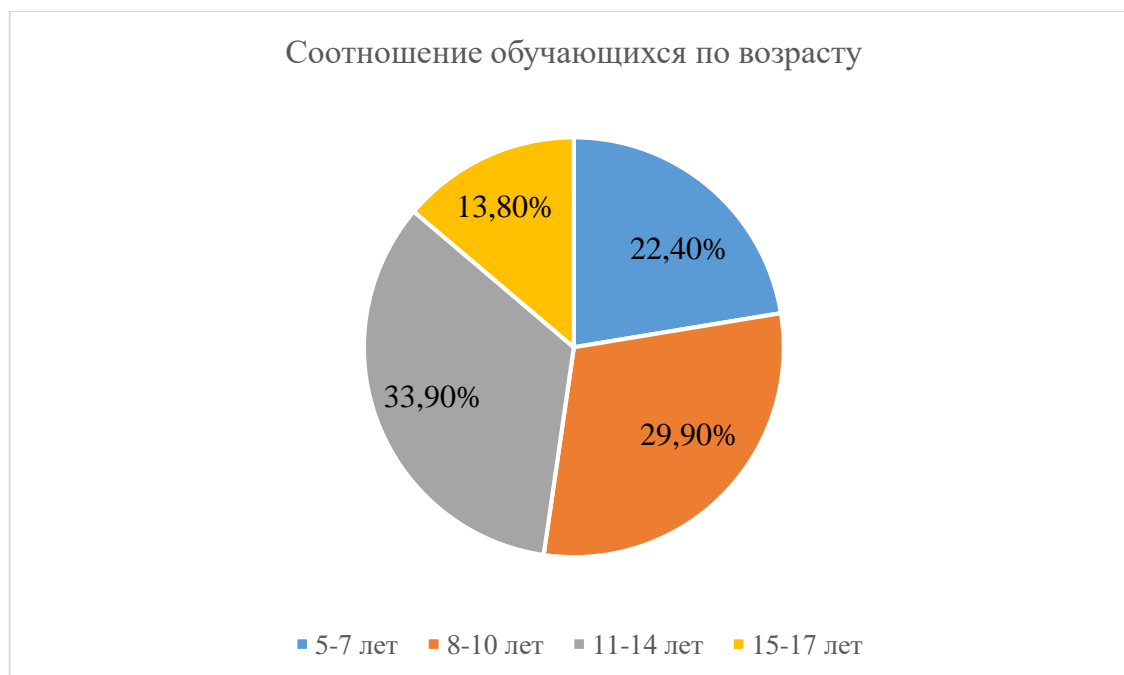
2. Информация об охвате детей в возрасте от 5 до 18 лет дополнительным образованием.

Всего детей, охваченных дополнительным образованием в Мурманской области, – 64682 (58,7%). Из них охвачено дополнительным образованием на платной основе – 5517 (5%).



Информация об охвате детей в возрасте от 5 до 18 лет дополнительным образованием по возрастам. Всего детей, охваченных дополнительным образованием в Мурманской области, 64682 (58,7%), из них: 5-7 лет – 14506

(22,4%), 8-10 лет – 19337 (29,9%), 11-14 лет – 21922 (33,9%), 15-17 лет – 8917 (13,8%).



3. Информация об охвате отдельных категорий детей в возрасте от 5 до 18 лет дополнительным образованием.

Численность детей, проживающих в сельской местности, составляет 8892, из них охвачены дополнительным образованием 4096 (46,6%).



Численность детей, находящихся в трудной жизненной ситуации, составляет 15942, из них охвачены дополнительным образованием 5790 детей (36,2%). В том числе численность детей с ОВЗ и детей-инвалидов составляет 6262, из них

охвачены дополнительным образованием 2613 (16,4 % от общего числа детей, находящихся в трудной жизненной ситуации).

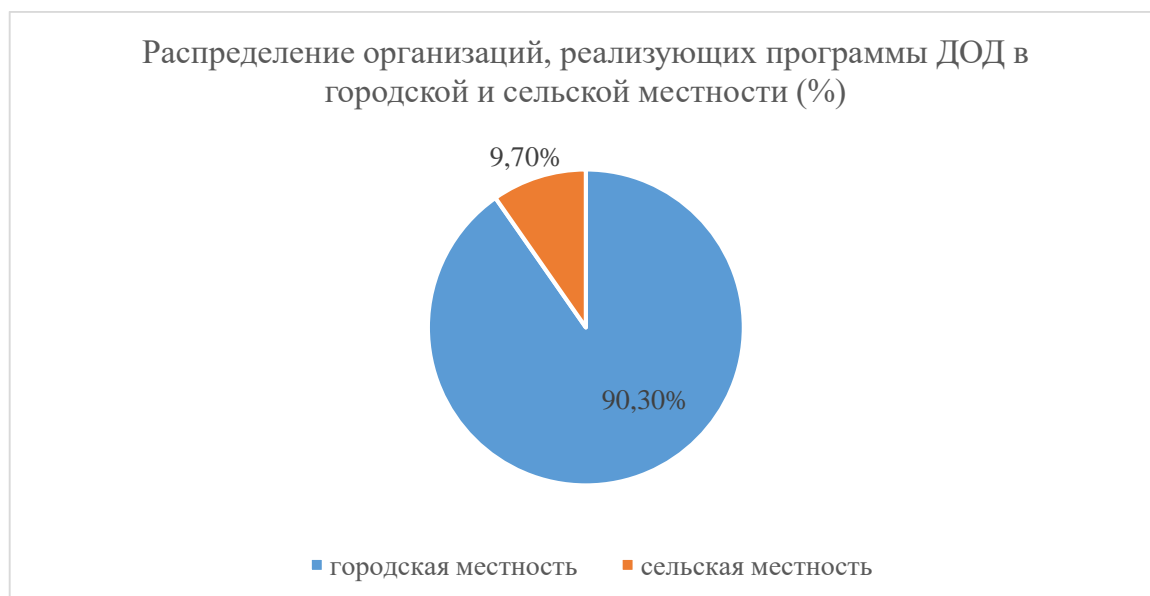


4. Сведения о сети организаций, имеющих лицензию на дополнительное образование.

Количество организаций, имеющих лицензию на осуществление образовательной деятельности по дополнительным общеобразовательным программам, составляет 545, из них: государственных организаций – 56 (10,3%), муниципальных организаций – 399 (73,2%), негосударственных частных организаций – 90 (16,5%).



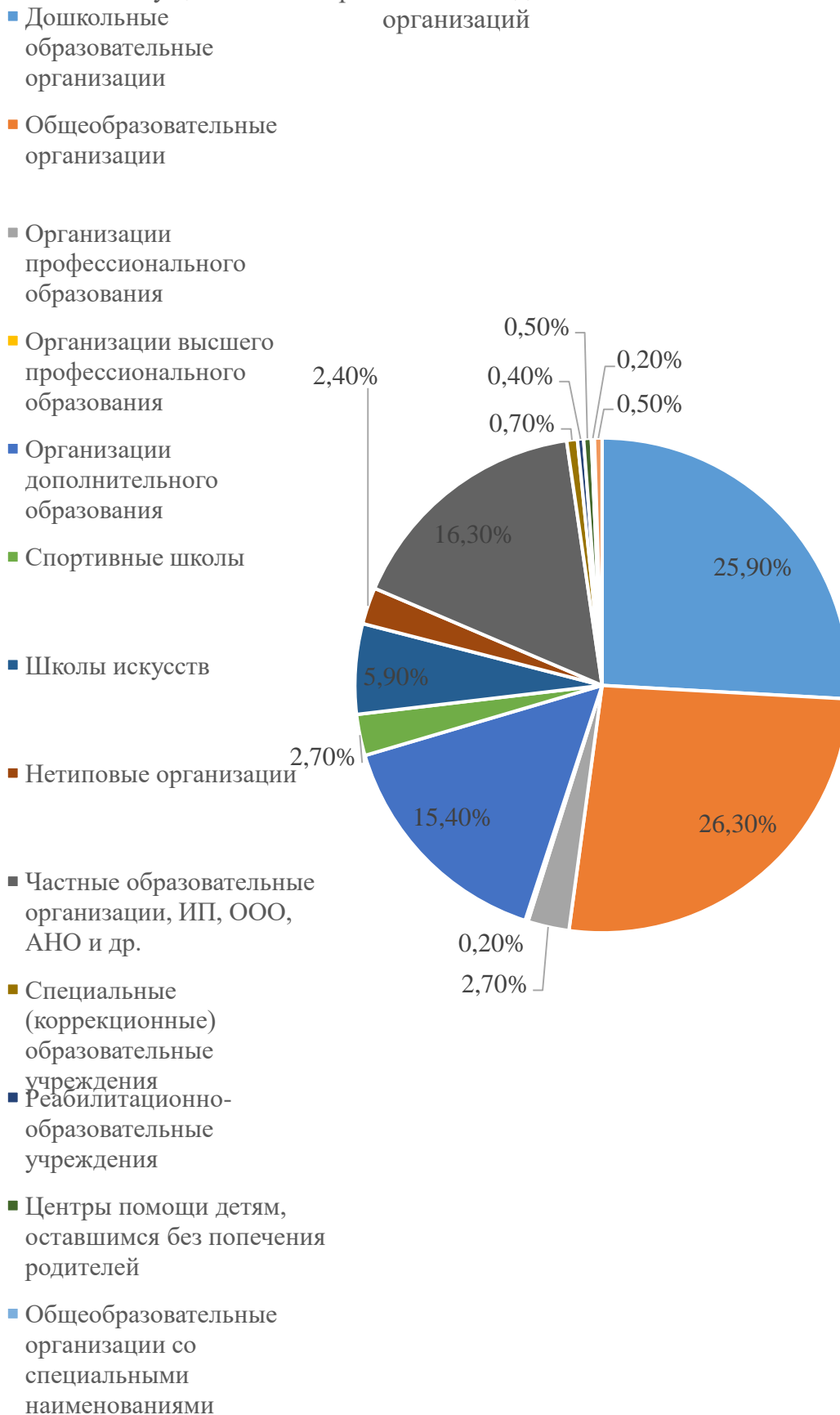
Количество организаций, имеющих лицензию на осуществление образовательной деятельности по дополнительным общеобразовательным программам, составляет 545, из них расположены в сельской местности 53 (9,7%).



Количество организаций, имеющих лицензию на осуществление образовательной деятельности по дополнительным общеобразовательным программам, по типам организаций:

- дошкольные образовательные организации – 141 (25,9%);
- общеобразовательные организации – 143 (26,3%);
- организации профессионального образования – 15 (2,7%);
- организации высшего профессионального образования – 1 (0,2%);
- организации дополнительного образования – 84 (15,4%);
- спортивные школы – 14 (2,7%);
- школы искусств – 32 (5,9%);
- нетиповые организации – 13 (2,4%);
- частные образовательные организации, ИП, ООО, АНО и др. – 89 (16,3%);
- специальные (коррекционные) образовательные учреждения – 4 (0,7%);
- реабилитационно-образовательные учреждения – 2 (0,4%);
- центры помощи детям, оставшимся без попечения родителей – 3 (0,5%);
- общеобразовательные организации со специальными наименованиями – 1 (0,2%);
- музеи, библиотеки, дома культуры – 3 (0,5%).

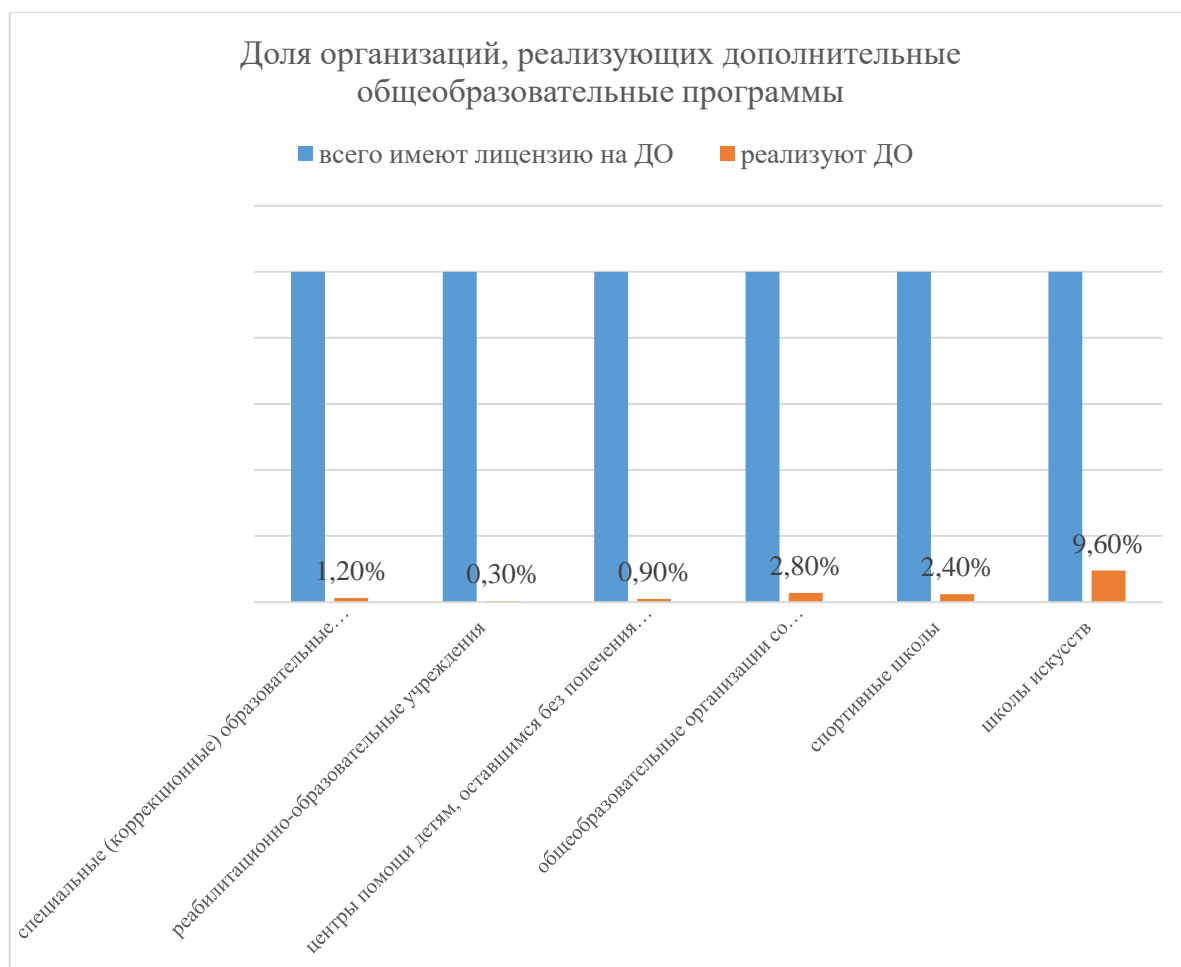
Количество организаций, имеющих лицензию на осуществление образовательной деятельности по типам организаций



Количество организаций (государственных и муниципальных), имеющих лицензию на дополнительное образование, – 455, из них реализуют дополнительные общеобразовательные программы – 335:

- дошкольные образовательные организации – 81 (24,2%);
- общеобразовательные организации – 113 (33,7%);
- организации профессионального образования – 8 (2,4%);
- организации дополнительного образования – 83 (24,7%);
- спортивные школы – 8 (2,4%);
- школы искусств – 32 (9,6%);
- нетиповые организации – 1 (0,3%);
- специальные (коррекционные) образовательные учреждения – 4 (1,2%);
- реабилитационно-образовательные учреждения – 1 (0,3%);
- центры помощи детям, оставшимся без попечения родителей – 3 (0,9%);
- общеобразовательные организации со специальными наименованиями – 1 (0,3%).





5. Информация о программах дополнительного образования, реализуемых на территории Мурманской области.

Количество реализуемых дополнительных общеобразовательных программ в организациях на территории Мурманской области 4239, из них:

- в дошкольных образовательных организациях – 312 (7,4%);
- в общеобразовательных организациях – 1024 (24,2%);
- в организациях профессионального образования – 31 (0,7%);
- в организациях высшего профессионального образования – 0 (0%);
- в организациях дополнительного образования – 2225 (52,5%);
- в спортивных школах – 73 (1,7%);
- в школах искусств – 359 (8,5%);
- в нетиповых организациях – 0 (0%);
- в частных образовательных организациях, ИП, ООО, АНО и др. – 184 (4,3%);

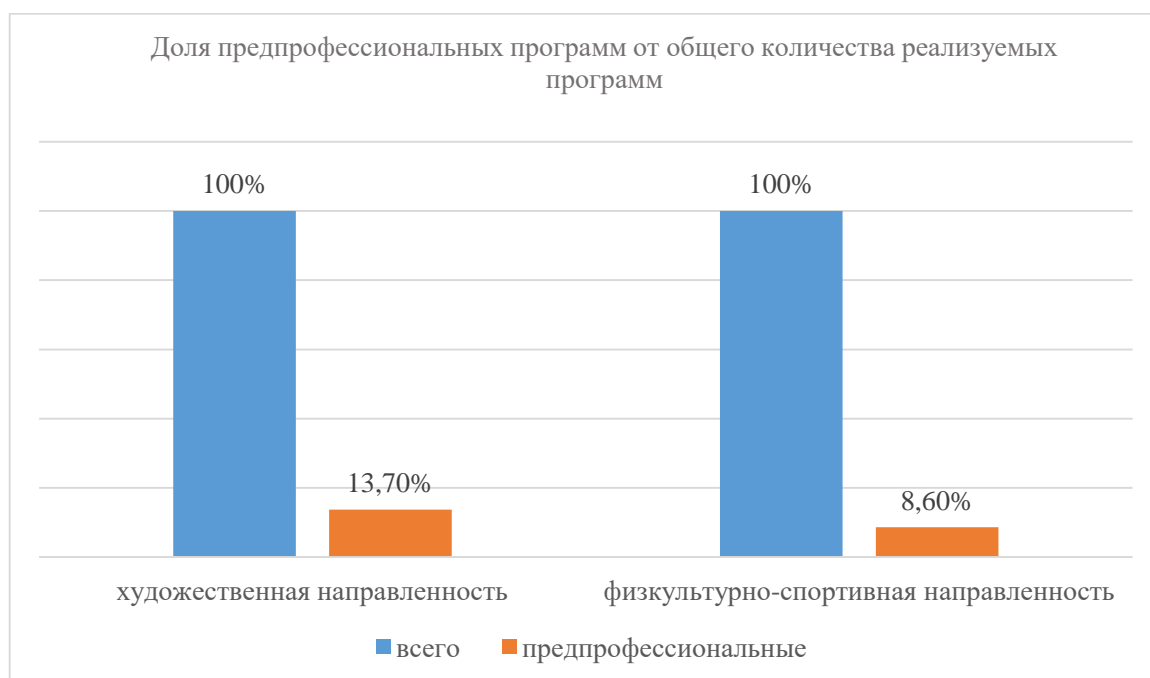
- в специальных (коррекционных) образовательных учреждениях – 23 (0,5%);
- в реабилитационно-образовательных учреждениях – 2 (0,05%);
- в центрах помощи детям, оставшимся без попечения родителей – 6 (0,1%);
- в общеобразовательных организации со специальными наименованиями – 0 (0%);
- в музеях, библиотеках, домах культуры – 0 (0%).



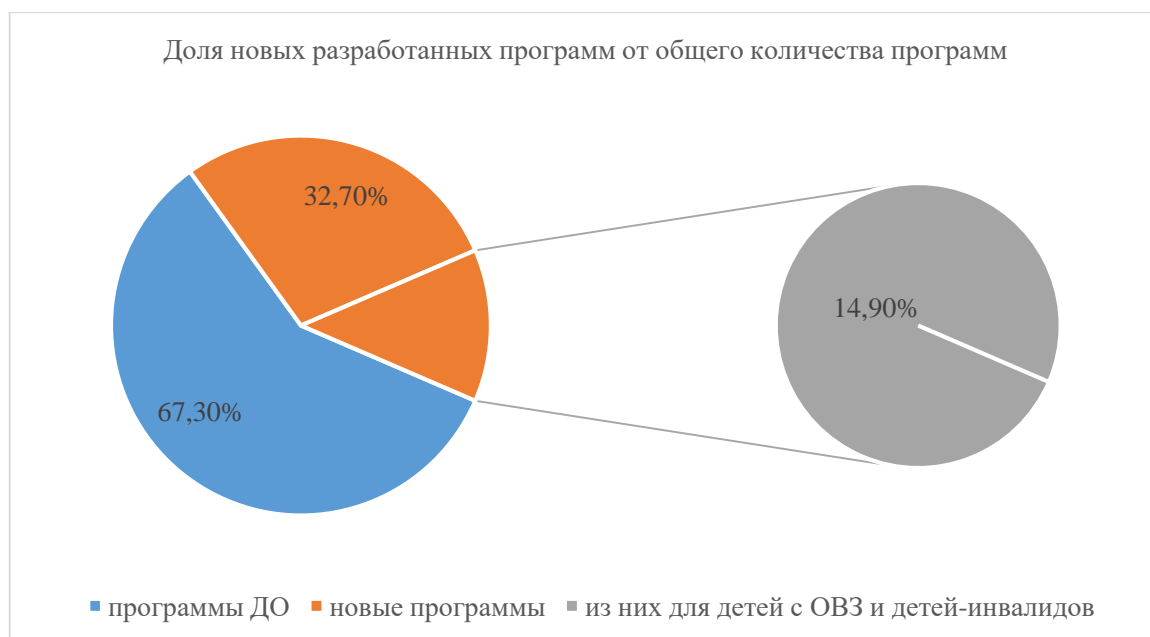
Количество реализуемых дополнительных общеобразовательных программ – 4239, из них по направленностям: художественная – 1425 (33,6%), техническая – 754 (17,8%), физкультурно-спортивная – 896 (21,1%), естественнонаучная – 289 (6,8%), туристско-краеведческая – 105 (2,5%), социально-гуманитарная – 770 (18,2%).



Количество реализуемых программ художественной направленности – 1425, из них предпрофессиональных программ – 196 (13,7%). Количество реализуемых программ физкультурно-спортивной направленности – 896, из них предпрофессиональных программ – 77 (8,6%).



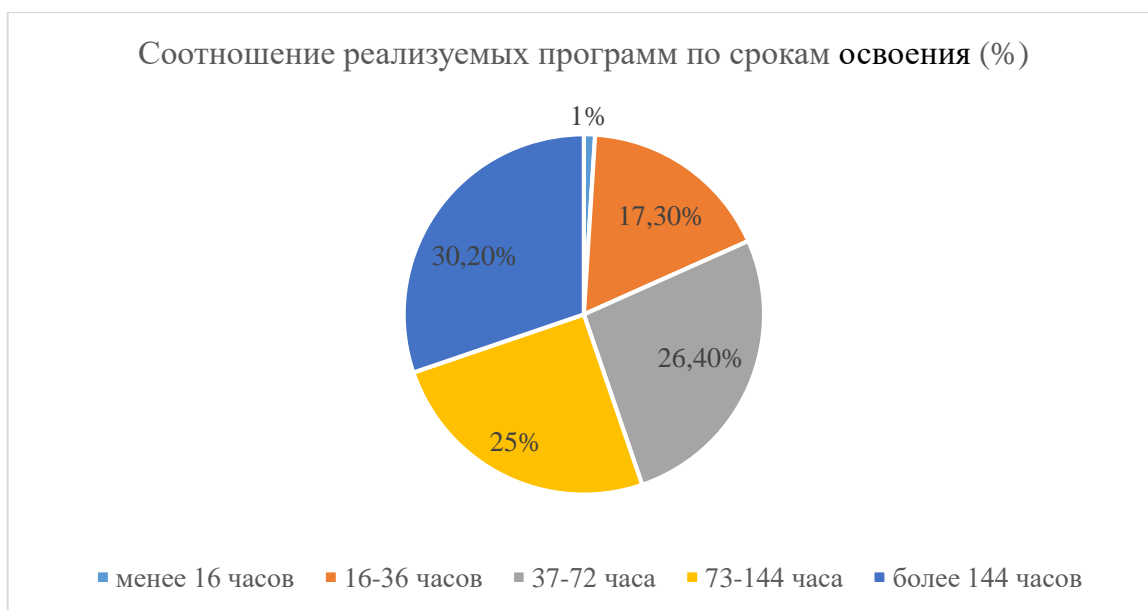
Количество новых (разработанных и внедрённых в 2021 году) дополнительных общеобразовательных программ – 1386 (32,7% от общего количества реализуемых программ), из них для детей 11-17 лет – 632 (14,9% от общего количества реализуемых программ).



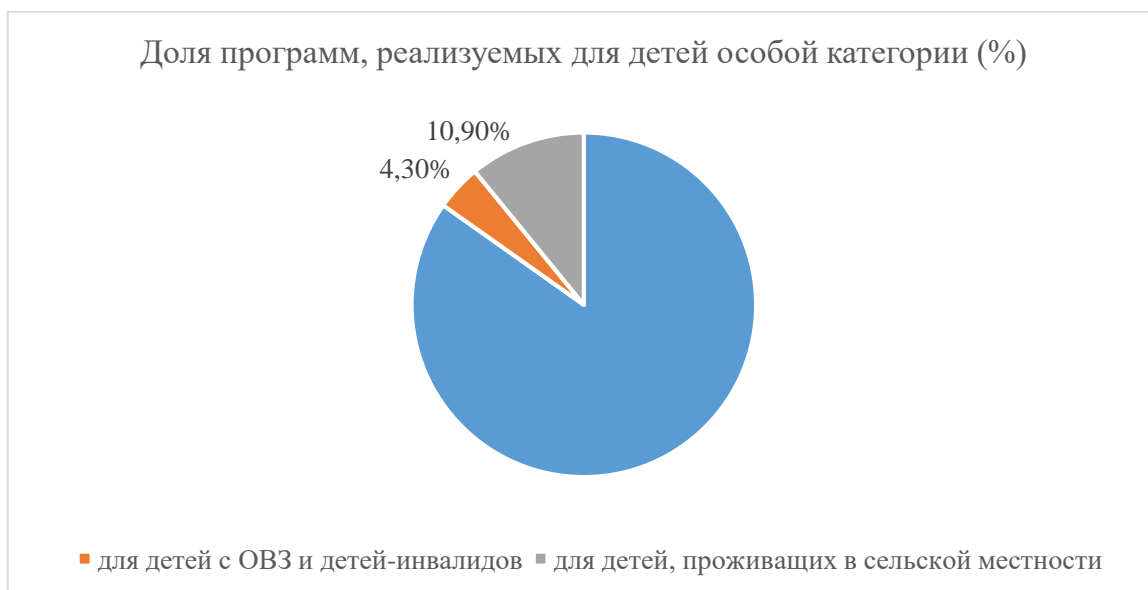
Количество реализуемых дополнительных общеобразовательных программ по реестрам – 4239, из них бюджетные программы – 3420 (значимые – 2151 (50,7%), иные – 996 (23,5%), предпрофессиональные – 273 (6,4%)), внебюджетные – 899 (платные – 486 (11,5%), сертифицированные – 413 (9,7%)).



Количество общеразвивающих программ по срокам освоения – 3966, из них: менее 16 часов – 39 (1%), 16-36 часов – 687 (17,3%), 37-72 часа – 1049 (26,4%), 73-144 часа – 993 (25%), более 144 часов – 1198 (30,2%).



Количество реализуемых дополнительных общеобразовательных программ для отдельных категорий детей – 646 из них, для детей с ОВЗ и детей-инвалидов – 184 (4,3% от общего числа реализуемых программ), детей, проживающих в сельской местности, – 462 (10,9% от общего числа реализуемых программ).

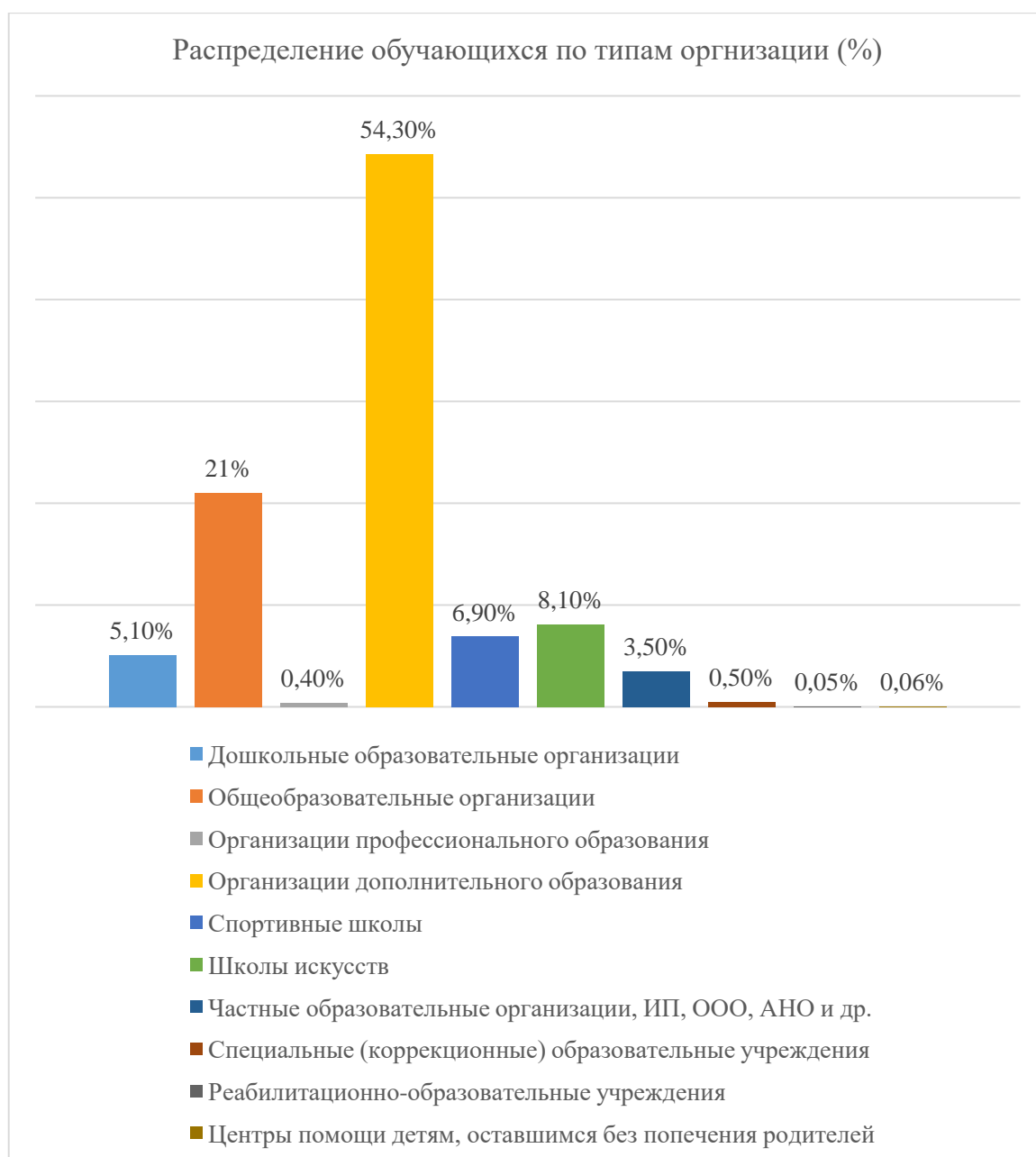


6. Информация о численности обучающихся, занятых в дополнительном образовании в Мурманской области.

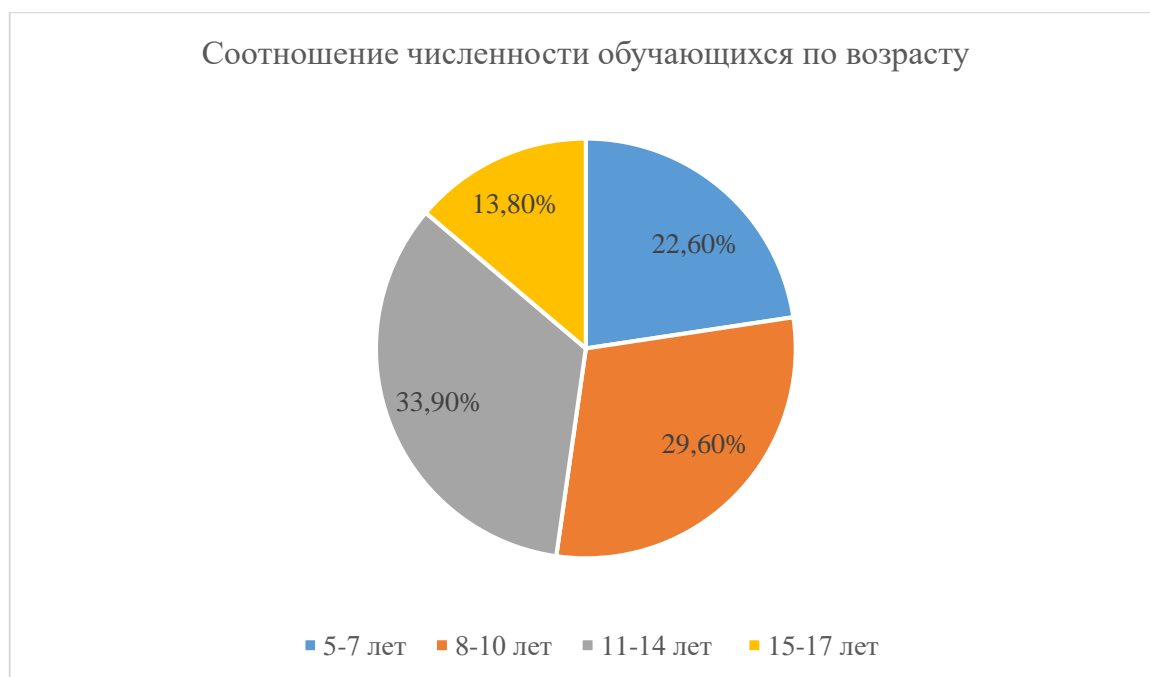
Численность обучающихся по дополнительным общеобразовательным программам по типам организаций – 106438, из них:

- дошкольные образовательные организации – 5475 (5,1%);
- общеобразовательные организации – 22434 (21%);
- организации профессионального образования – 397 (0,4%);

- организации дополнительного образования – 57771 (54,3%);
- спортивные школы – 7308 (6,9%);
- школы искусств – 8642 (8,1%);
- частные образовательные организации, ИП, ООО, АНО и др. – 3737 (3,5%);
- специальные (коррекционные) образовательные учреждения – 549 (0,5%);
- реабилитационно-образовательные учреждения – 60 (0,05%);
- центры помощи детям, оставшимся без попечения родителей – 65 (0,06%).

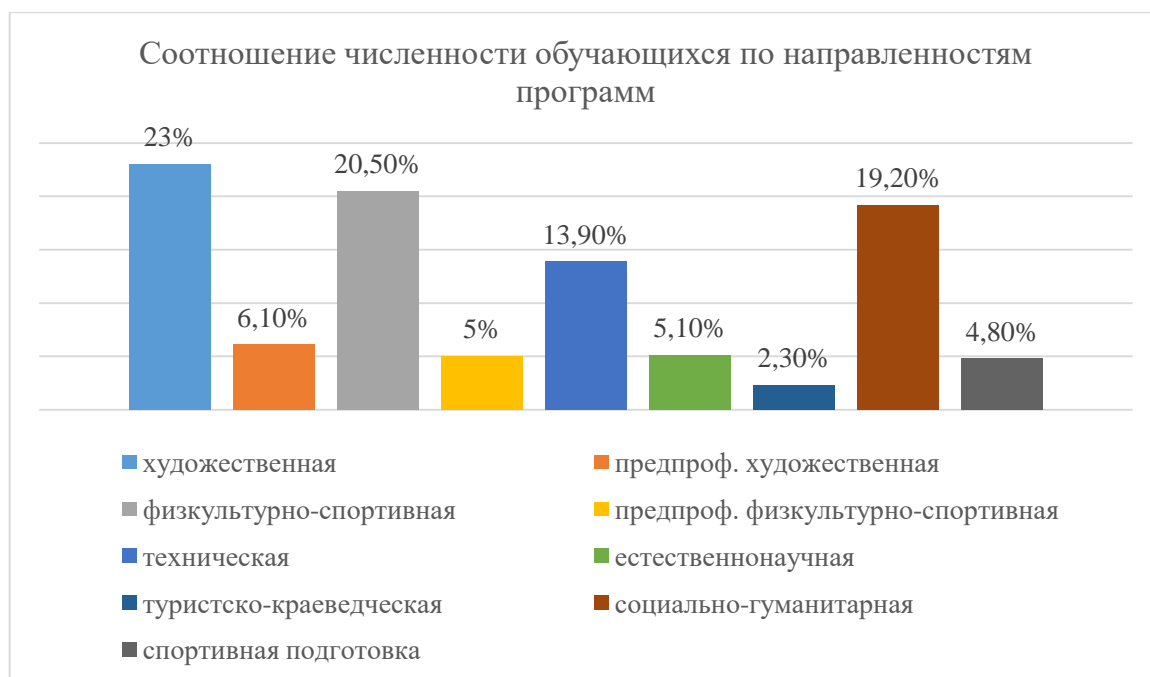


Численность обучающихся по дополнительным общеобразовательным программам и программам спортивной подготовки в Мурманской области – 106438, из них: 5-7 лет – 22041 (22,6%), 8-10 лет – 31536 (29,6%), 11-14 лет – 36138 (33,9%), 15-17 лет – 14723 (13,8%).



Численность детей в возрасте от 5 до 18 лет, занятых в дополнительном образовании по направленностям (включая предпрофессиональные программы и программы спортивной подготовки), – 106438, из них:

- дополнительные общеобразовательные программы художественной направленности – 24521 (23%);
- дополнительные предпрофессиональные программы художественной направленности – 6502 (6,1%);
- дополнительные общеобразовательные программы физкультурно-спортивной направленности – 21835 (20,5%);
- дополнительные предпрофессиональные программы физкультурно-спортивной направленности – 5325 (5%);
- дополнительные программы технической направленности – 14792 (13,9%);
- дополнительные программы естественнонаучной направленности – 5450 (5,1%);
- дополнительные программы туристско-краеведческой направленности – 2463 (2,3%);
- дополнительные программы социально-гуманитарной направленности – 20414 (19,2%);
- программы спортивной подготовки – 5136 (4,8%).



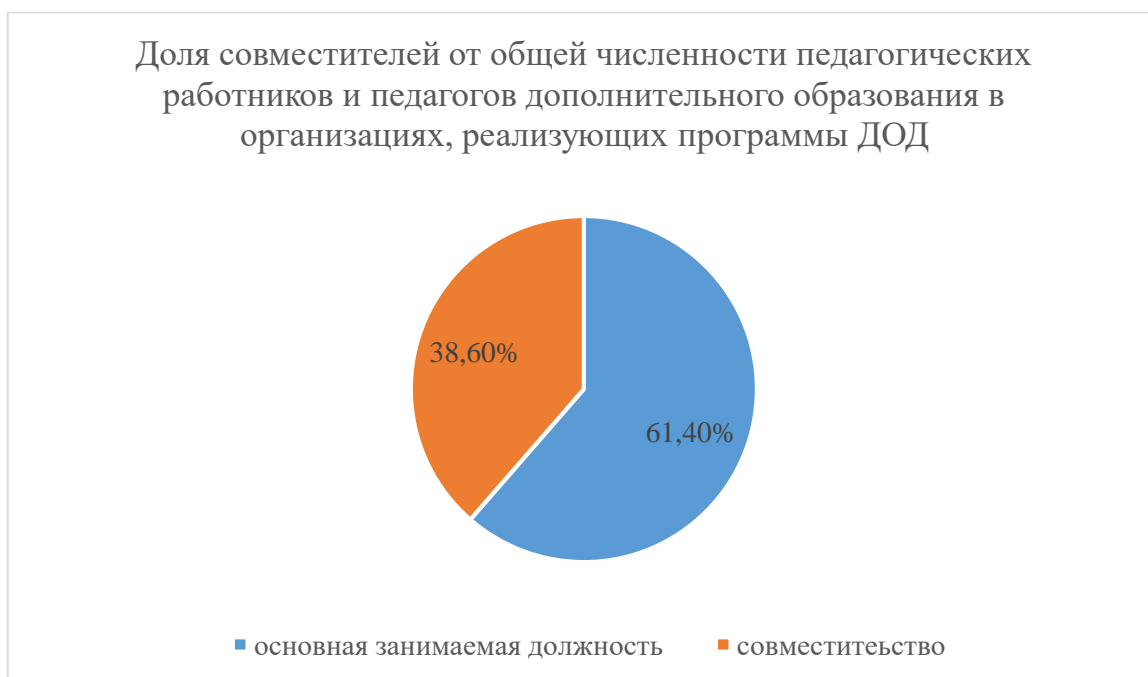
7. Информация о численности детей в возрасте от 5 до 18 лет, обучающихся по сертифицированным программам дополнительного образования.

Численность обучающихся по сертифицированным дополнительным общеобразовательным программам за счет средств сертификата ПФ – 7700 детей, из них детей, находящихся в трудной жизненной ситуации, 162 (2,1%).

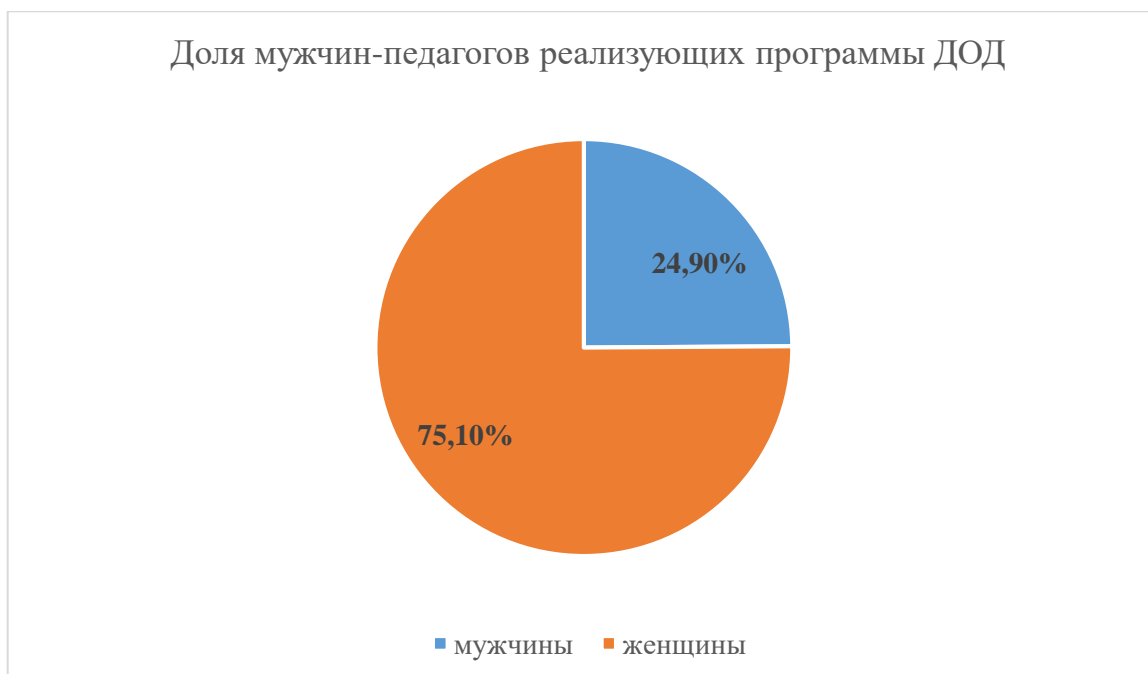


8. Информация о кадровом обеспечении сферы дополнительного образования.

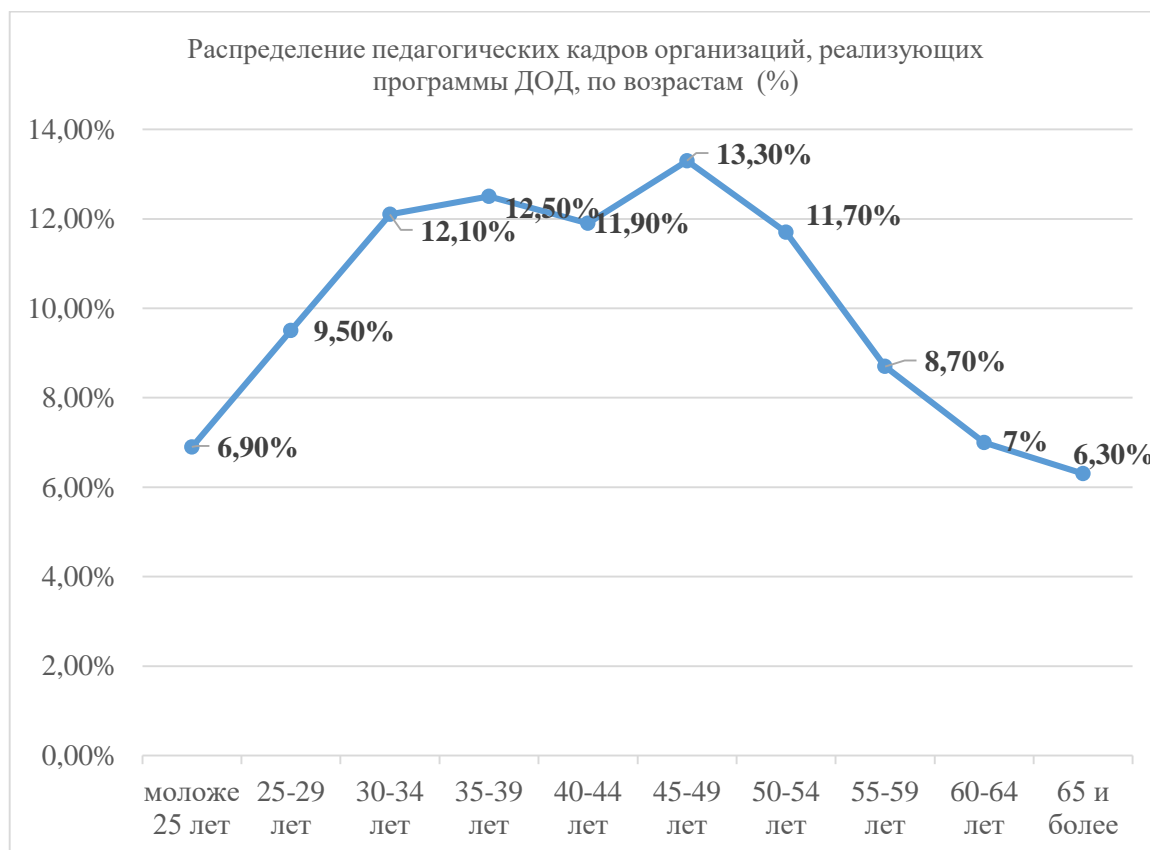
Число ставок по штату на реализацию программ дополнительного образования – 2999 ед. Численность педагогических работников, реализующих программы дополнительного образования, – 3299, из них работают на основной занимаемой должности (педагог дополнительного образования, преподаватель) – 2026 (61,4%), работают по совместительству – 1273 (38,6%).



Численность педагогических работников, реализующих программы дополнительного образования, – 3299, из них женщин – 2477 (75,1%), мужчин – 822 (24,9%).

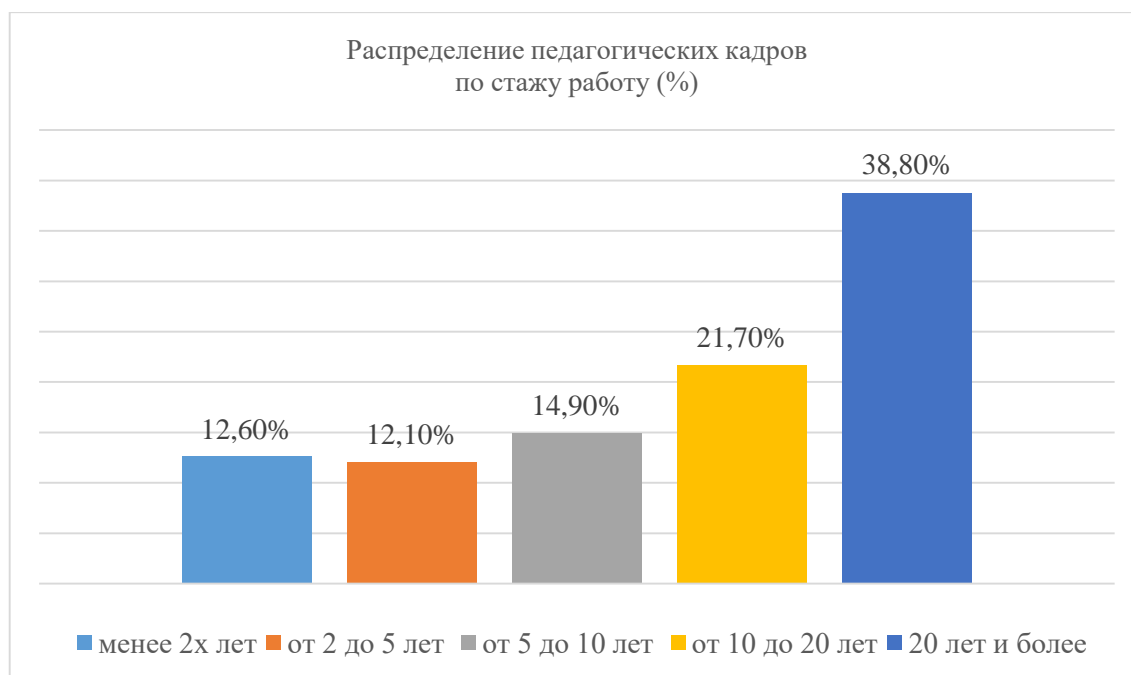


Численность педагогических работников, реализующих программы дополнительного образования, по возрастам: моложе 25 лет – 229 (6,9%), 25-29 лет – 314 (9,5%), 30-34 лет – 399 (12,1%), 35-39 лет – 413 (12,5%), 40-44 лет – 393 (11,9%), 45-49 лет – 440 (13,3%), 50-54 лет – 386 (11,7%), 55-59 лет – 286 (8,7%), 60-64 лет – 231 (7%), 65 и более – 208 (6,3%).

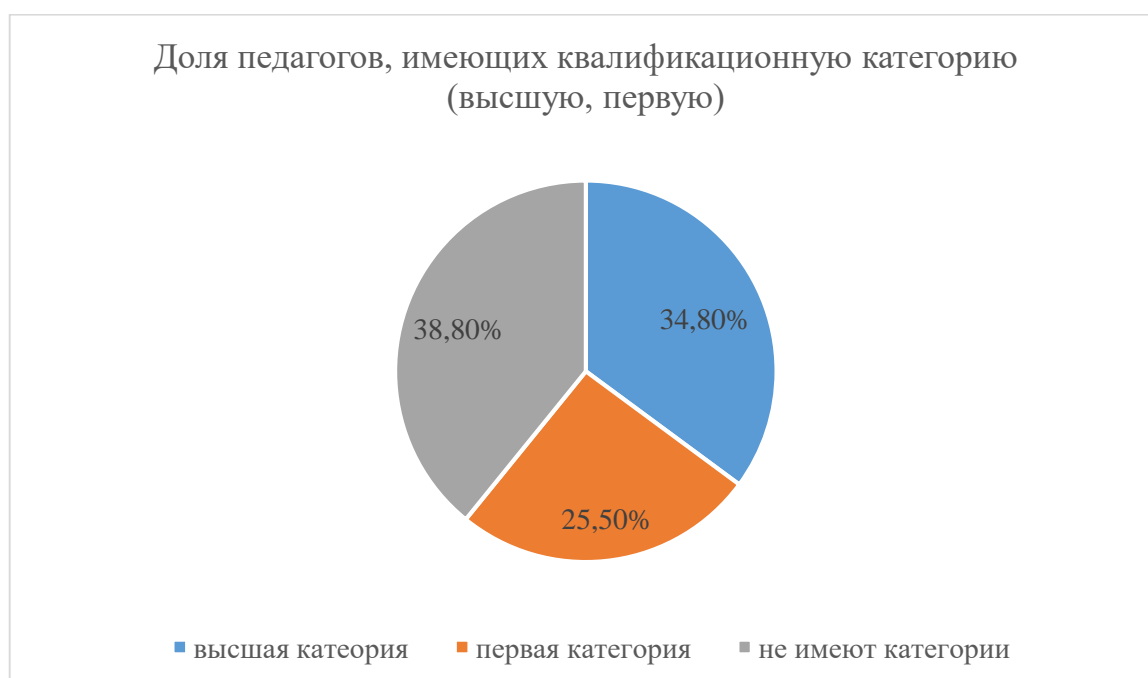


9. Информация о квалификации и педагогическом стаже педагогических работников, реализующих дополнительные общеобразовательные программы.

Общее число педагогических работников, реализующих программы дополнительного образования, – 3341, из них число работников, имеющих стаж работы: менее 2-х лет – 420 (12,6%), от 2 до 5 лет – 405 (12,1%), от 5 до 10 лет – 497 (14,9%), от 10 до 20 лет – 726 (21,7%), 20 лет и более – 1296 (38,8%).



Общее число педагогических работников, реализующих программы дополнительного образования, – 3341, из них число работников, имеющих категорию: высшую – 1164 (34,8%), первую – 853 (25,5%), соответствие занимаемой должности – 1324 (39,6%).



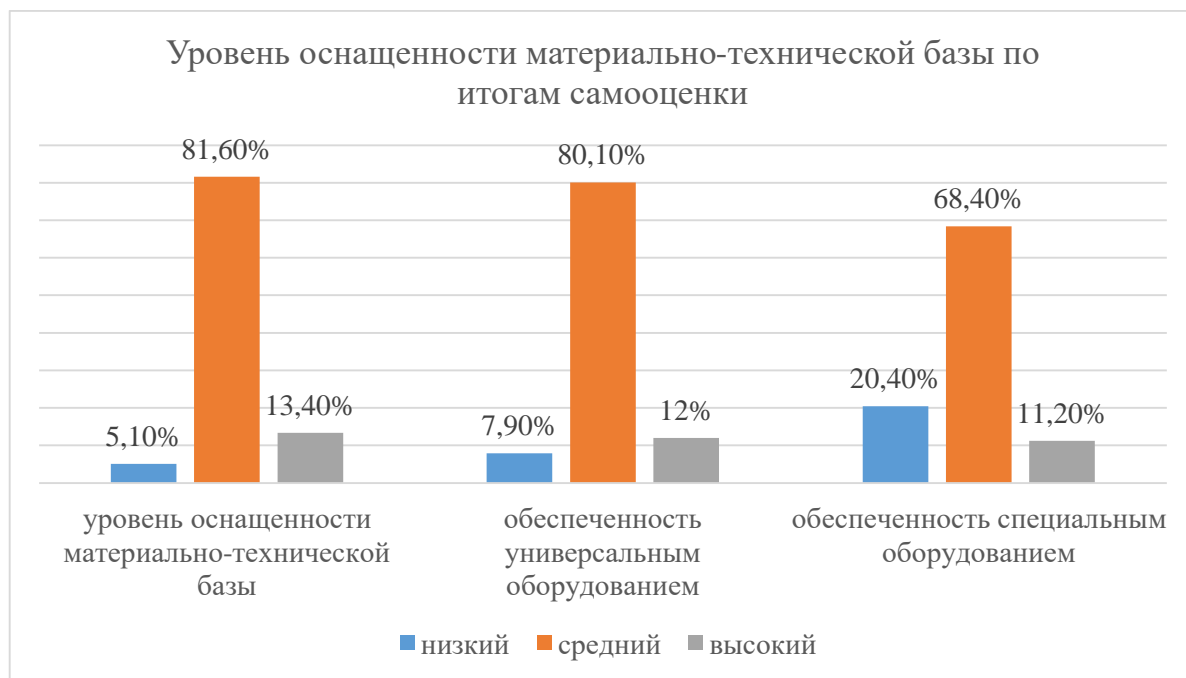
10. Информация о материально-техническом оснащении организаций, реализующих программы дополнительного образования.

Количество организаций, реализующих программы дополнительного образования, – 398, из них осуществили самооценку материально-технической базы 392 организации (6 организаций не предоставили информацию).

Уровень оснащённости материально-технической базы: низкий – 20 (5,1%), стандартный – 320 (81,6%), высокий – 52 (13,4%).

Обеспеченность универсальным оборудованием: низкая – 31 (7,9%), средняя – 314 (80,1%), высокая – 47 (12%).

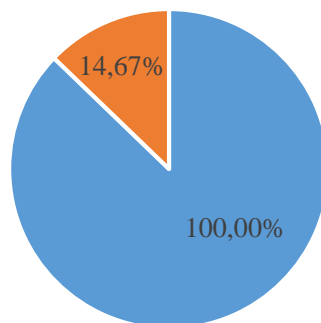
Обеспеченность специальным оборудованием: низкая – 80 (20,4%), средняя – 268 (68,4%), высокая – 44 (11,2%).



11. Информация о финансировании и развитии образовательных программ в сфере дополнительного образования.

Доля расходов бюджета муниципальных образований Мурманской области на дополнительное образование детей в структуре расходов на образование составляет – 14,67%.

Доля расходов бюджета муниципальных образований
Мурманской области на дополнительное образование детей в
структуре расходов на образование (%)



■ Расходы на Образование

■ Доля расходов на дополнительное образование
