

## Результаты мониторинга по созданию и развитию школьных театров Мурманской области

Данные о реализации проекта «Школьный театр» в общеобразовательных организациях (далее – Школьный театр) представлены от 16 муниципальных образований Мурманской области (за исключением ЗАТО Островной).

Всего по данным мониторинга из 153 муниципальных общеобразовательных организаций Мурманской области ведут деятельность 88 «Школьных театров» в 85 общеобразовательных организациях, что составляет 55,5% от общего количества общеобразовательных организаций региона, из них:

- в 45 организациях деятельность ведется по программам внеурочной деятельности (51,1%);

- в 37 организациях деятельность ведется по программам дополнительного образования (42%);

- в 3 организациях деятельность ведется по программам внеурочной деятельности и дополнительного образования (6,8%).

### Информация о Школьных театрах в разрезе муниципальных образований Мурманской области)

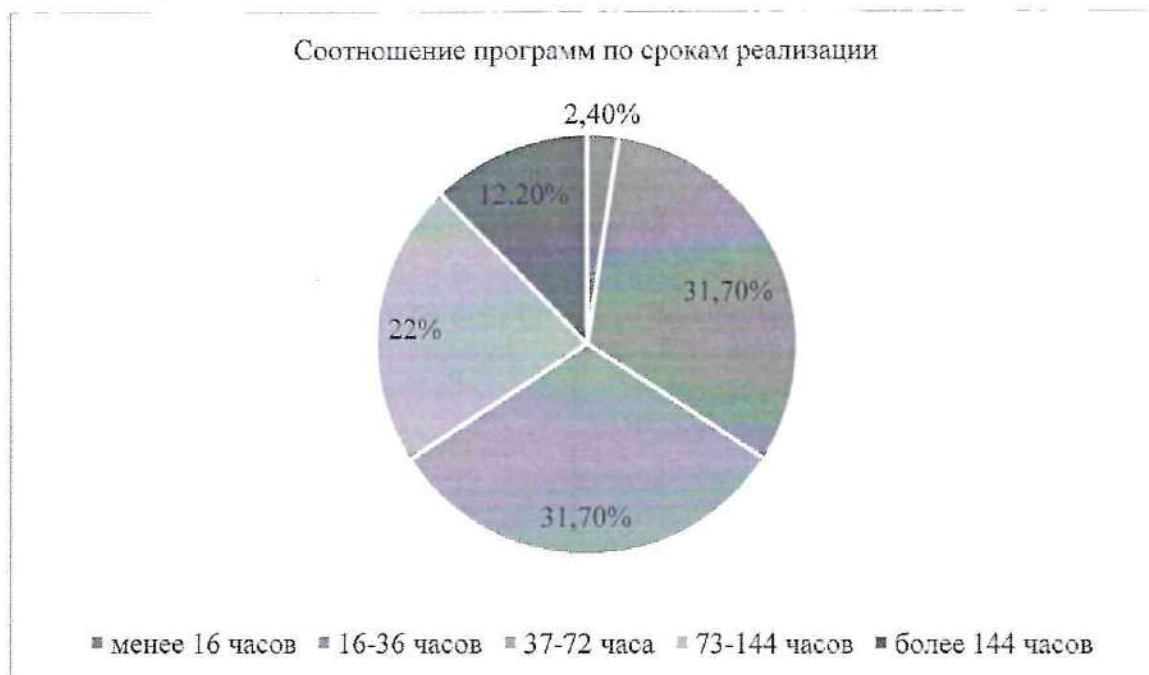
Муниципальное образование	Количество школьных театров в рамках внеурочной деятельности	Количество школьных театров по программам дополнительного образования	Всего школьных театров	Доля созданных школьных театров, от общего числа ОО
г. Апатиты	9	0	9	100%
г. Кировск	3	0	3	50%
г. Мончегорск	4	5	9	100%
г. Мурманск	7	11	18	26,9%
г. Оленегорск	2	1	3	60%
г. Полярные Зори	2	1	3	100%
ЗАТО Александровск	3	1	4	50%
ЗАТО Видяево	0	1	1	100%
ЗАТО Заозерск	1	0	1	100%
ЗАТО Островной	0	0	0	0%
ЗАТО Североморск	2	6	8	66,7%

Кандалакшский район	4	4	8	67%
Ковдорский округ	1	1	2	50%
Кольский район	5	3	8	46%
Ловозерский район	2	1	3	100%
Печенгский округ	2	4	6	60%
Терский район	1	1	2	100%
Всего	48	40	88	57,5%

**Информация о дополнительных общеобразовательных программах, реализуемых в рамках проекта «Школьный театр».**

В рамках проекта «Школьный театр» общеобразовательные организации реализуют 41 дополнительную общеобразовательную программу. Из них дополнительные общеобразовательные программы по уровням освоения распределены следующим образом: стартовый – 20 (48,8%), базовый - 20 (48,8%), продвинутый – 0 (0%), разноуровневый – 1 (2,4%).

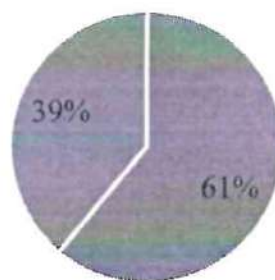
Дополнительные общеобразовательные программы по срокам реализации распределены по часам: менее 16 часов – 1 (2,4%), 16-36 часов – 13 (31,7%), 37-72 часа – 13 (31,7%), 73-144 часов – 9 (22%), более 144 часов – 5 (12,2%).



**Информация о численности обучающихся в Школьном театре.**

Всего обучающихся в Школьном театре в Мурманской области 1916, из них охвачено программами внеурочной деятельности – 1168 (61%), охвачено программами дополнительного образования 748 (39%).

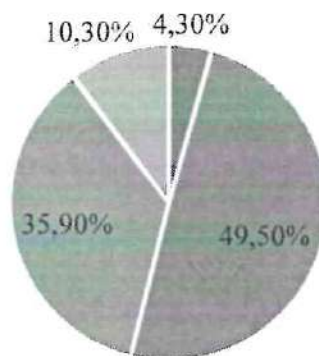
Соотношение численности обучающихся охваченных программами школьного театра



- в рамках внеурочной деятельности
- по программам дополнительного образования

Всего детей, охваченных дополнительными общеобразовательными программами, реализуемыми в рамках проекта «Школьный театр» - 748, из них: от 5 до 7 лет – 32 (4,3%), от 8 до 10 лет – 370 (49,5%), от 11 до 14 лет – 269 (35,9%), от 15 до 17 лет – 77 (10,3%).

Соотношение обучающихся ДОП по возрастам

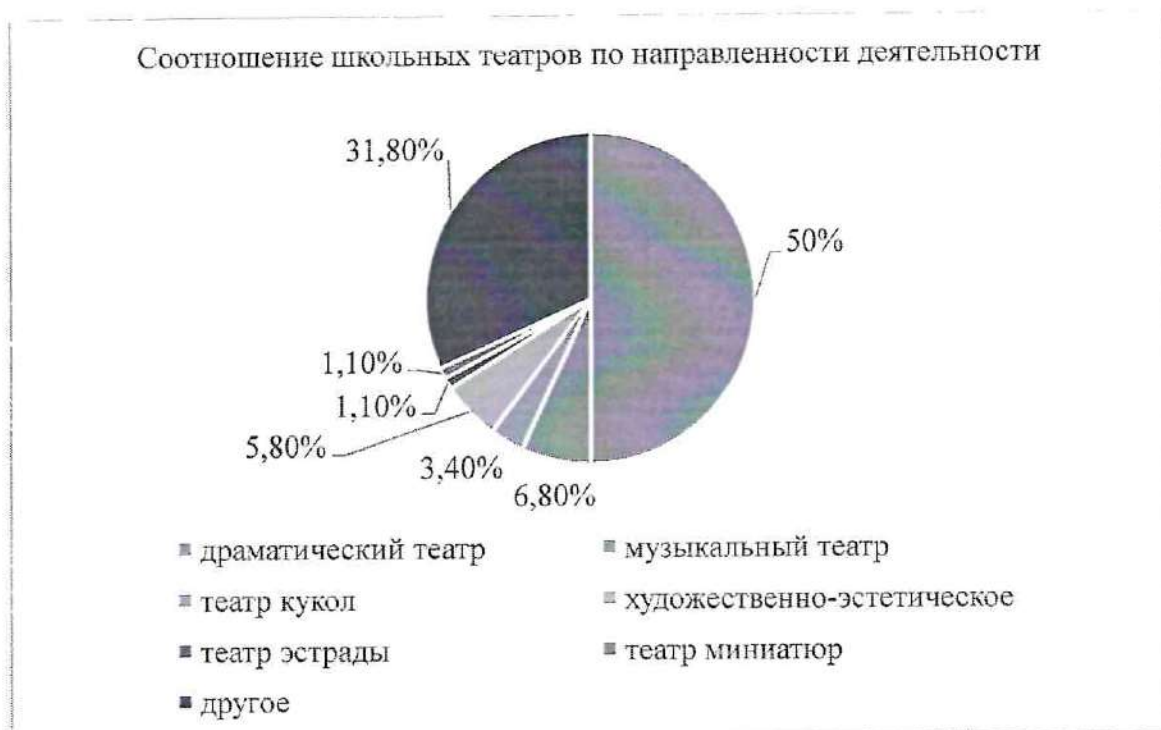


- 5-7 лет
- 8-10 лет
- 11-14 лет
- 15-17 лет

68 детей отдельных категорий охвачены дополнительными общеобразовательными программами, из них: дети с ОВЗ – 51 (6,8%), дети-инвалиды – 15 (2%), дети, находящиеся на учете в КДН – 2 (0,3%).

### **Информация о видах деятельности Школьных театров в Мурманской области.**

В 88 Школьных театрах представлены следующие виды деятельности: драматический театр – 44; музыкальный театр – 6; театр кукол – 3; художественно-эстетическое направление – 5; театр эстрады – 1; театр миниатюр – 1; другое – 28.



### Информация об уровне активности школьного театрального коллектива за 2021-2022 учебный год.

За 2021-22 учебный год в 51 мероприятии приняли участие 324 обучающихся, из них 112 победителей (34,6% от общего числа участников), 98 призеров (30,2%) от общего числа участников.

Уровень мероприятия	Количество мероприятий	Количество участников	Количество победителей	Количество призеров
Школьный	12	127	8	18
Муниципальный	14	86	46	35
Региональный	2	7	5	0
Всероссийский, международный	23	104	53	45
Всего	51	324	112	98

За 2022-23 учебный год в 138 мероприятиях приняли участие 1209 обучающихся, из них 166 победителей (13,7% от общего числа участников), 232 призеров (19,2%) от общего числа участников.

Уровень мероприятия	Количество мероприятий	Количество участников	Количество победителей	Количество призеров
Школьный	54	674	30	12
Муниципальный	42	249	61	77
Региональный	16	135	15	102
Всероссийский, международный	26	151	60	41

Всего	138	1209	166	232
-------	-----	------	-----	-----

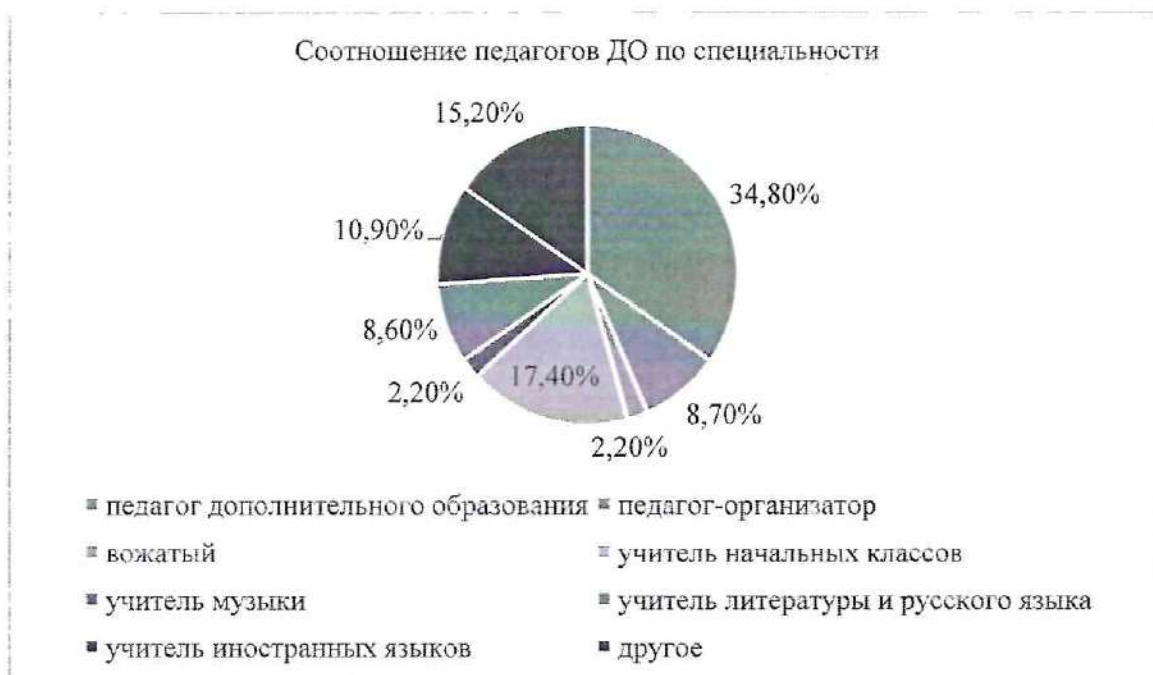
В сравнении с предыдущим учебным годом в 2022-23 учебном году количество конкурсных мероприятий и участников значительно возросло.

### **Информация о кадровом обеспечении дополнительного образования в рамках реализации проекта «Школьный театр».**

Всего сотрудников, реализующих программы дополнительного образования в рамках проекта «Школьный театр» - 46, из них женщин 46 (100%).

Общее число педагогов, реализующих программы дополнительного образования - 46, из них имеют образование: высшее педагогическое – 28 (60,9%), среднее педагогическое – 7 (15,2%), высшее театральное – 1 (2,2%), среднее театральное – 3 (6,5%), другое – 7 (15,2%).

Педагоги, реализующие программы дополнительного образования по специальности распределены следующим образом: педагог дополнительного образования – 16 (34,8%), педагог-организатор – 4 (8,7%), вожатый – 1 (2,2%), учитель начальных классов – 8 (17,4%), учитель музыки – 1 (2,2%), учитель литературы и русского языка – 4 (8,6%), учитель иностранных языков – 5 (10,9%), другое – 7 (15,2%).



46 педагогов, реализующих программы дополнительного образования, имеют стаж работы: менее 2х лет – 3 (6,5%), от 2 до 5 лет – 12 (26,1%), от 5 до 10 лет – 8 (17,4%), от 10 до 20 лет – 7 (15,2%), более 20 лет – 16 (34,8%).



Педагоги, реализующие программы дополнительного образования имеют квалификационную категорию: высшую – 11 (23,9%), первую – 16 (34,8%), соответствие занимаемой должности – 19 (41,3%).



32 педагога дополнительного образования прошли курсы повышения квалификации, что составляет 69,6% от общего числа педагогов, реализующих программы дополнительного образования: в 2021 году – 2 (4,3% от общего числа педагогов), в 2022 году – 10 (21,7% от общего числа педагогов), в 2023 году – 20 (43,5% от общего числа педагогов).

**Информация о типе финансирования дополнительных общеобразовательных программ, реализуемых в рамках проекта «Школьный театр».**

Дополнительные общеобразовательные программы распределены по типу финансирования следующим образом: за счет средств муниципального задания – 29 (70,7%), за счет средств государственного задания – 4 (9,8%), за счет средств персонифицированного дополнительного образования детей (сертифицированные программы) – 8 (19,5%).

